




# Bildersammlung Herstellung Antrieb für Tiergehege




Die Leiterplatten vollständig bestückt:

- unten CPLD Leiterplatte
- oben Relais Leiterplatte

Leiterplatten im Gehäuse montiert und verkabelt  
Blick in die Oberschale




Oberschale Außenansicht



Modul geschlossen, Kabel vormontiert

# Bildersammlung Herstellung Antrieb für Tiergehege





Modul auf Hutschiene gesetzt



Uhrmodul montiert

## Mechanischer Teil

### Grundplatte mit Lager und Endlagenschalter



## Bildersammlung Herstellung Antrieb für Tiergehege

---

Verkleidung beider Teile aus Sperrholz,  
Tropf- und Spritzwassergeschütz montieren



# Bildersammlung Herstellung Antrieb für Tiergehege



Verkleidung montiert



Alles montiert:

